

## Teilegutachten TGA-Art-9

Nr. 12-TAAS-0543/SRA

über die Vorschriftenmäßigkeit eines Fahrzeuges bei bestimmungsgemäßem Ein- oder Anbau von Teilen gemäß § 19 Abs. 3 Nr. 4 StVZO

für den Änderungsumfang : Kraftrad Sonderlenker

vom Typ : K-MaxX-LK32-ST

des Herstellers : **K-MaxX Moving Technology**  
**Lise-Meitner-Strasse 30**  
**DE-45659 Recklinghausen**

### 0. Hinweise für den Fahrzeughalter

#### Unverzügliche Durchführung und Bestätigung der Änderungsabnahme

Durch die vorgenommene Änderung erlischt die Betriebserlaubnis des Fahrzeuges, wenn nicht unverzüglich die gemäß StVZO § 19 Abs. 3 vorgeschriebene Änderungsabnahme durchgeführt und bestätigt wird oder festgelegte Auflagen nicht eingehalten werden! Nach der Durchführung der technischen Änderung ist das Fahrzeug unter Vorlage dieses Teilegutachtens unverzüglich einem amtlich anerkannten Sachverständigen oder Prüfer einer Technischen Prüfstelle oder einem Prüflingenieur einer amtlich anerkannten Überwachungsorganisation zur Durchführung und Bestätigung der vorgeschriebenen Änderungsabnahme vorzuführen.

#### Einhaltung von Auflagen und Hinweisen

Die unter III. und IV. aufgeführten Auflagen und Hinweise sind dabei zu beachten.

#### Mitführen von Dokumenten

Nach der durchgeführten Abnahme ist der Nachweis mit der Bestätigung über die Änderungsabnahme mit den Fahrzeugpapieren mitzuführen und zuständigen Personen auf Verlangen vorzuzeigen; dies entfällt nach erfolgter Berichtigung der Fahrzeugpapiere.

TÜV AUSTRIA  
AUTOMOTIVE GMBH

**Geschäftsstelle:**  
Deutschstraße 10  
1230 Wien  
**Telefon:**  
+43(0)1 610 91-0  
**Fax:** DW 6555  
pzw@tuv.at

**Ansprechpartner:**  
Rainer SCHARFY  
**Telefon:**  
+49(0)711 722336-24  
sra@tuv-a.de

TÜV®

Prüfstelle,  
Inspektionsstelle,  
Technischer Dienst (KBA)

**Geschäftsführung:**  
Dipl.-Ing. Walter BUSSEK  
Mag. Christoph  
WENNINGER

**Sitz:**  
Krugerstraße 16  
1015 Wien/Österreich

**weitere  
Geschäftsstellen:**  
Bludenz, Lauterach,  
Linz und Filderstadt (D)

**Firmenbuchgericht/  
-nummer:**  
Wien / FN 288473 a

**Bankverbindung:**  
Brennhauser Bank  
Kto. 215 98 006  
BLZ: 61262345  
IBAN DE616126234  
50021568006

BIC GENODES1BBF

**UST-IdNr.:**  
DE 255372441

### Berichtigung der Fahrzeugpapiere

Die Berichtigung der Fahrzeugpapiere durch die zuständige Zulassungsbehörde ist durch den Fahrzeughalter entsprechend der Festlegung in der Bestätigung der ordnungsgemäßen Änderung zu beantragen.

Weitere Festlegungen sind der Bestätigung der ordnungsgemäßen Änderung zu entnehmen.

### I. Verwendungsbereich

siehe Anlage 2

Weitere erforderliche Angaben oder Einschränkungen zum Verwendungsbereich an Fahrzeugen:

- keine

### II. Beschreibung des Änderungsumfanges / der Teile

#### Kraftrad-Sonderlenker

Typ : K-MaxX-LK32-ST  
Ausführungen A : K-MaxX-SB-ST (für Lenkerenden 25,4 mm)  
B : K-MaxX-SB-STM (für Lenkerenden 22 mm)  
Kennzeichnungen : K-MaxX-SB-ST oder K-MaxX-SB-STM  
Art der Kennzeichnung : in der Lenkermitte  
Art der Kennzeichnung : geprägt, geätzt oder Lasergravur

#### Technische Daten

Hauptabmessungen [mm]  
Breite/Höhe/Mitte : 800/130/150  
Durchmesser an der Einspannstelle : 31,9 (konisches Rohr 31,9 – 25,4 mm bei K-MaxX-SB-ST)  
(konisches Rohr 31,9 – 22,2 mm bei K-MaxX-SB-STM)  
Werkstoff : ST37-2  
Oberfläche : verchromt ww. schwarzverchromt  
Befestigung : an den serienmäßigen Befestigungspunkten mit den K-MaxX Austausch-Lenkerklemmböcken, bei Modellen FXDF(FD2) und FLSTFI Anniversary (FS2) ww. auch mit Serienklemmblock.

#### Lenkerklemmbock

für Lenker Ø 31,9 mm  
Typ : K-MaxX-LK32  
Ausführungen : C32KB  
CH32KB  
Kennzeichnungen : Ausführungsbezeichnung  
Art der Kennzeichnung : Geprägt oder geätzt oder Lasergravur

#### Technische Daten

Hauptabmessungen [mm]  
Höhe bis Mitte der Einspannstelle  
C32KB : 45 mm  
CH32KB : 30 mm  
Werkstoff : AlMgSi1  
Oberfläche : Alu poliert oder eloxiert oder verchromt  
Befestigung : an den serienmäßigen Befestigungspunkten

### III. Hinweise zur Kombinierbarkeit mit weiteren Änderungen

Hinsichtlich der Kombinierbarkeit mit anderen möglichen Umrüstmaßnahmen gibt es folgende Einschränkungen:

- Die Lenker wurden in Verbindung mit Lenkerhaltern des Herstellers KmaxX geprüft. Weiterhin bestehen keine technischen Bedenken gegen die Verwendung anderer Lenkerhalter wenn deren Verwendung durch ein Teilegutachten an oben genannten Fahrzeugen nachgewiesen ist. In diesem Fall ist auf die Einhaltung der entsprechenden Auflagen und auf die Passung Lenker zu Lenkerklemmbock zu achten.
- Austauschbremsleitungen mit entsprechendem Teilegutachten oder ABE sind zulässig.
- Die Kombinierbarkeit mit weiteren Umrüstungen wurde nicht untersucht und bedarf einer gesonderten Begutachtung.

### IV. Hinweise und Auflagen

#### Auflagen und Hinweise für den Hersteller

- Dieses Teilegutachten ist den Teilen mitzuliefern. Bei Verkleinerung ist auf die Lesbarkeit zu achten.
- Mit der Beigabe des Teilegutachtens bescheinigt der Hersteller die Übereinstimmung von Prüfmuster und Handelsware.
- Es ist eine spezifische Montageanleitung mitzuliefern.
- Jeder Lenker muss komplett mit dem für den jeweiligen Fahrzeugtyp erforderlichen Lenkerklemmbock ausgeliefert werden.

#### Auflagen und Hinweise für den Anbau

- Die Montage hat gemäß der Anbauanweisung des Herstellers zu erfolgen.
- Alle Leitungen und Bowdenzüge müssen so verlegt sein, dass sie bei allen Lenk- und Einfederbewegungen knick- und spannungsfrei sind sowie ausreichender Abstand zu Scheuerstellen vorhanden ist. Die Bremsschläuche dürfen einen Biegeradius von 40 mm nicht unterschreiten. Bei vollem Lenkeinschlag, bei laufendem Motor, nach beiden Seiten darf sich die Motordrehzahl nicht ändern.
- Es ist auf eine funktionsgerechte Lage aller am Lenker befindlichen Bedienteile, auch bei vollem Lenkeinschlag zu achten. Der HBZ und der Vorratsbehälter müssen sich in der vom Fahrzeug - hersteller vorgegebenen Arbeitslage befinden.
- Es ist auf die Freigängigkeit des Lenkers, seiner Anbauteile und ausreichenden Lenkeinschlag nach jeder Seite zu achten. Der Lenker muss sich leicht von Lenkansschlag zu Lenkansschlag bewegen lassen.
- Nach der Montage ist eine Funktionskontrolle der Bremse, Kupplung, Gasgriff, Beleuchtung und Hupe durchzuführen.

#### Auflagen und Hinweise für die Änderungsabnahme

- Der fachgerechte Anbau ist überprüfen.
- Die Auflagen und Hinweise für den Anbau sind dabei zu beachten.

### Auflagen und Hinweise für den Fahrzeughalter

- Die unter Punkt 0 auf Seite 1 dieses Teilegutachtens aufgeführten Hinweise sind zu beachten.
- Die Montage sollte in einer Fachwerkstatt erfolgen.
- Die Hinweise und Auflagen für den Anbau sind zu beachten.

### Berichtigung der Fahrzeugpapiere

Eine Berichtigung der Fahrzeugpapiere ist nicht vorgeschrieben aber möglich. Sollte die Berichtigung auf Wunsch des Fahrzeughalters erfolgen, wird folgender Wortlaut vorgeschlagen:

Ziffer	Feld	Eintragung
33	22	MIT SONDERLENKER DES HERSTELLERS K-MAXX, KENNZEICHNUNG: ____ **** IN VERBINDUNG MIT LENKERKLEMMBOCK KENNZEICHNUNG ____ ****

## V. Prüfgrundlagen und Prüfergebnisse

Der Lenkerumbau wurde gemäß §38 StVZO, Richtlinie für die Prüfung von Sonderlenkern für Krad, Kleinkrad und FmH. BMV/StV 13 / 36.25.10-07 vom 22.8.1978, VkB I S 366 sowie dem VdTÜV Merkblatt für die Prüfung von Sonderlenkern für zwei- und dreirädrige Kraftfahrzeuge geprüft. Er entspricht den Forderungen dieser Richtlinien und den Bestimmungen der StVZO.

- **Betriebsfestigkeit Lenker**

Die Betriebsfestigkeit des Lenkers mitsamt Klemmung wurde durch Festigkeitsprüfungen gemäß § 38 StVZO und dem VdTÜV Merkblatt für die Prüfung von Sonderlenkern für zwei- und dreirädrige Kraftfahrzeuge nachgewiesen.

- **Fahrverhalten und Bremsverhalten im leeren und beladenen Zustand**

Bei Fahrdynamikprüfungen bis zur bauartbedingten Höchstgeschwindigkeit konnten keine negativen Auswirkungen auf das Fahr-, Lenk- und Bremsverhalten an den Prüffahrzeugen festgestellt werden. Die Dosierbarkeit der Bremsen ist gewährleistet. Die Prüffahrzeuge blieben bei allen Bremsprüfungen stabil.

- **Anbau**

Der Anbau ist dauerhaft und sicher, wenn die mitzuliefernde Montageanleitung beachtet wird. Die Gefahr oder Schwere von Verletzungen wird durch den Anbau nicht vergrößert.

- **Lichttechnische Einrichtungen / Sicht auf Instrumente und Kontrollleuchten**

Die vorgeschriebenen lichttechnischen Einrichtungen werden durch den Anbau der Bauteile in ihrer Wirkung nicht beeinträchtigt. Die Sicht auf die vorgeschriebenen Instrumente- u. Kontrollleuchten wird nicht beeinträchtigt.

- **Bedienteile und Anbauteile am Lenker**

Die Funktion der Bedienteile und die Funktionsgerechte Arbeitslage der am Lenker befindlichen Bauteile wird nicht beeinträchtigt. Hauptbremszylinder und Vorratsbehälter liegen, unter Beachtung der Montageanleitung, in funktionsgerechter Arbeitslage.

- **Äußere Gestaltung**

Die Vorschriften der § 30 und 30c StVZO und 97/24/EG Kapitel 3 sowie die Richtlinie über die Beschaffenheit und Anbringung der äußeren Fahrzeugteile sind erfüllt.

- **Sicherung gegen unbefugte Benutzung**

Die Sicherung gegen unbefugte Benutzung wird nicht beeinträchtigt.

- **Ablesbarkeit der Fahrzeugidentnummer**

Durch den Anbau des Sonderlenkers wird die Ablesbarkeit der Fahrgestellnummer nicht beeinträchtigt.

- **Sichtfeld durch Rückspiegel**

Die Forderungen der Richtlinie 97/24/EG Kapitel 4 Anhang III werden, unter Beachtung der mitgelieferten Montageanleitung, erfüllt.

## VI. Anlagen

Anlage 1:	Fotoblatt	(1 Seite)
Anlage 2:	Zuordnung u. Verwendungsbereich	(6 Seiten)

## VII. Schlussbescheinigung

Es wird bescheinigt, dass die im Verwendungsbereich beschriebenen Fahrzeuge nach der Änderung und der durchgeführten und bestätigten Änderungsabnahme unter Beachtung der in diesem Teilegutachten genannten Hinweise/Auflagen insoweit den Vorschriften der StVZO in der heute gültigen Fassung entsprechen.

Der Hersteller (Firma K-MaxX Moving Technology) hat den Nachweis (Zertifikats Nr. 20 102 9200 4425, TÜV-Zertifizierungsstelle der TÜV AUSTRIA CERT GMBH) erbracht, dass er ein Qualitätssicherungssystem gemäß Anlage XIX, Abschnitt 2 StVZO, unterhält.

Das Teilegutachten verliert seine Gültigkeit bei technischen Änderungen an den Fahrzeugteilen oder wenn vorgenommene Änderungen an dem beschriebenen Fahrzeugtyp die Verwendung der Teile beeinflussen sowie bei Änderung der gesetzlichen Grundlagen.

Das Teilegutachten umfasst die Seiten 1 bis 6 und die unter VI. aufgeführten Anlagen und darf nur im vollen Wortlaut vervielfältigt und weitergegeben werden.

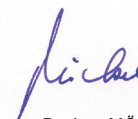
Das Prüflabor ist als Technischer Dienst entsprechend EG-FGV für das Typgenehmigungsverfahren des Kraftfahrt-Bundesamtes unter der Registrier-Nr. KBA-P 00055-00 anerkannt.

Die Prüfergebnisse und Feststellungen beziehen sich nur auf die gegenständlichen Prüfobjekte.

Filderstadt, 30.07.2012

**TÜV AUSTRIA AUTOMOTIVE GMBH**


Der Zeichnungsberechtigte  
Authorized signatory



Dr.-Ing. MÖCKEL




Der Prüfer  
Test engineer




Rainer SCHARFY

**Fotoblatt**



Lenkerausführung SB-ST



Lenkerausführung SB-STM



C32-KB

CH32-KB

Lenkerhalterausführungen

**Fahrzeughersteller: Aprilia**

Fahrzeugtyp	Handelsbezeichnung	ABE-Nr. / EG-BE-Nr.	Lenkerklemmung	Lenkerausführung
VP	RXV 450, RXV550	e11*2002/24*0373	C32KB	B
VS	SXV 450, SXV550	e11*2002/24*0372	C32KB	B
MX	Pegaso 650	H357	C32KB	B
ML	Pegaso 650	H523	C32KB	B
RW	Pegaso 650 i.e.	e11*92/61*00032	C32KB	B
VD	Pegaso 650	e11*2002/24*0170	C32KB	B
RA	SL750	e11*2002/24*0619	C32KB	B
SM	SMV 750	e11*2002/24*0669	C32KB	B
PS	ETV 1000 Capo Nord	e11*92/61*00031	C32KB	B
RP	RSV Mille Tuono	e11*92/61*00027	C32KB	B
RR	RSV Mille Tuono R, Factory	e11*92/61*00093	C32KB	B

**Fahrzeughersteller: Benelli**

Fahrzeugtyp	Handelsbezeichnung	ABE-Nr. / EG-BE-Nr.	Lenkerklemmung	Lenkerausführung
TK	TNT	e1*2002/24*0312	C32KB	B
TN	TNT Cafe Racer, TNT 1130	e3*2002/24*0259	C32KB	B

**Fahrzeughersteller: BAYER.MOT.WERKE-BMW**

Fahrzeugtyp	Handelsbezeichnung	ABE-Nr. / EG-BE-Nr.	Lenkerklemmung	Lenkerausführung
E45X	G450X	e1*2002/24*0383	C32KB	B
K14	F650CS	e1*92/61*00130	CH32KB	B
E650C	F650CS	e1*2002/24*0201	CH32KB	B
E8GS	F650GS/Dakar	e1*2002/24*0352	CH32KB	B
R13	F650GS	e1*92/61*00061	CH32KB	B
E650G	F650GS	e1*2002/24*0200	CH32KB	B
E65X	G650	e11*2002/24*0500	C32KB	B
E8GS	F800GS	e1*2002/24*0352	C32KB	B
E8ST	F800R	e1*2002/24*0283	CH32KB	B
E8ST	F800S,ST	e1*2002/24*0283	CH32KB	B
R21	R1150R	e1*92/61*00041	CH32KB	B
R11R	R1150R Rockster	e1*2002/24*0216	CH32KB	B
RHP2	HP2 Enduro, Megamoto	e1*2002/24*0254	C32KB	B
R1ST	R1200 R, R1200ST	e1*2002/24*0230	CH32KB	B
R12	R 1200 GS	e1*2002/24*0199	C32KB	B

Fahrzeughersteller: **Cagiva**

Fahrzeugtyp	Handelsbezeichnung	ABE-Nr. / EG-BE-Nr.	Lenkerklemmung	Lenkerausführung
M2	Raptor 650, 650 i. e. V-Raptor, 1000 Raptor	e3*92/61*0018	CH32KB	B
M3	Gran Canyon	K325	C32KB	B
M5	Navigator 1000	e3*92/61*0032	C32KB	B

Fahrzeughersteller: **Ducati**

Fahrzeugtyp	Handelsbezeichnung	ABE-Nr. / EG-BE-Nr.	Lenkerklemmung	Lenkerausführung
M2	Monster 900	e1*92/61*00051	CH32KB	B
M4	Monster 750, 800, 900, 1000, S4, S4R	e3*92/61*00030	CH32KB	B
M4	Monster 695, S2R, S2R 800, S2R 1000, S4R, S4RS	e3*2002/24*0281	C32KB	B
M5	Monster 696, Monster 1100	e3*2002/24*0497	C32KB	B
C1	GT1000	e3*2002/24*0343	C32KB	B
A1	Multistrada	e3*2002/24*0283	C32KB	B
B1	Hypermotard 796, 1100	e3*2002/24*0458	C32KB	B
F1	Streetfighter	e3*2002/24*0539	C32KB	B

Fahrzeughersteller: **Honda**

Fahrzeugtyp	Handelsbezeichnung	ABE-Nr. / EG-BE-Nr.	Lenkerklemmung	Lenkerausführung
SC30	CB1000F	G341	CH32KB	B
SC54	CB1300	e4*92/61*0187	C32KB	B
SC58	CBF1000	e3*2002/24*0373	C32KB	B
SC60	CB1000R	e4*2002/24*1912	CH32KB	B
SD01	XL1000 V Varadero	e4*92/61*0009	C32KB	B
SD02	XL1000 V Varadero	e9*92/61*0059	C32KB	B
SC64	CBF 1000 F	e4*2002/24*2395	CH32KB	B
PC38	CBF 600/F	e3*2002/24*0231	CH32KB	B
PC43	CBF 600/F	e3*2002/24*0490	CH32KB	B
PC41	Hornet 600	e4*2002/24*0454	CH32KB	B

Fahrzeughersteller: **Harley-Davidson**

Fahrzeugtyp	Handelsbezeichnung	ABE-Nr. / EG-BE-Nr.	Lenkerklemmung	Lenkerausführung
FXST	FXST,FLST,FXSTC,FLSTF,FXSTS,FLSTN,FXSTSB,FXSTB,FLSTC,FLSTS	D312	C32KB	A
FS2	FXST,FXSTB,FXSTC,FXSTD,FXSTS,FXSTI,FXSTBI,FXSTSI,FXSTDI,FXSTSSE,FXSTSSE2,FXSTSSE3,FXCWC,FXCW,FXS,FLST,FLSTF,FLSTN,FLSTSC,FLSTN,FLSTC,FLSTCI,FLSTS,FLSTSCI,FLSTI,FLSTFI,FLSTNI,FLSTFSE,FLSTFSE2,FLSTSB,FLSTFB,FLSTCSE,FLSTSE2,FLSTSE3,FLS	e4*92/61*0002 e4*2002/24*0002	C32KB	A
FXD	FXD,FXDX,FXDB,FXDC,FXDS,FXDL,FXDWG	F695	C32KB	A
FD1	FXDWG,FXDX,FXDXT,FXDL,FXD,FXDI,FXDXI,FXDLI,FXDWGI,FXDCI	e4*92/61*0029 e4*2002/24*0029	C32KB	A
FD2	FXDI,FXDBI,FXDCI,FXDLI,FXDWGI,FXDI35,FXDB,FXDC,FXDL,FXDWG,FXDLSE,FXDSE2,FXDF,FXDFSE,FXDFSE2,FLD	e4*2002/24*0414	C32KB	A
XL	XLH, XLCH	A9560	C32KB	A
XL/1	XLH,XLS	C319	C32KB	A
XL/2	XLH,XLS, XLX, XLH 883, 1100, 1200 S,C, XL53C, XL1200C, XL1200S	C560	C32KB	A
XL1	XLH1200, XL1200C, XL1200S, XLH883/Hugger, XL53C, XL883R	e4*92/61*0028 e4*2002/24*0028	C32KB	A
XL2	XL883, XL883L, XL883C, XL883R, XL883N, XL1200R, XL1200C, XL1200L, XL1200N, XL1200X, XL1200V	e4*2002/24*0208	C32KB	A
FX	FXE, FXEF, FXS	A9530 C3150	C32KB	A
FXR	FXR, FXRS, FXLR, FXRT, FXRSL	C4560, C4561		A
FXWG	FXWG	C3170		A
FXB	FXB	C3180		A

Fahrzeughersteller: Kawasaki

Fahrzeugtyp	Handelsbezeichnung	ABE-Nr. / EG-BE-Nr.	Lenkerklemmung	Lenker-ausführung
ZR750J	Z750	e1*92/61*0197	C32KB	B
ZR750L	Z750	e1*2002/24*0309	C32KB	B
ZRT00A	Z1000	e1*92/61 0172	C32KB	B
ZRT00B	Z1000	e4*2002/24*1275	C32KB	B
ZRT00D	Z1000	e4*2002/24*2374	C32KB	B
ER650N	ER6N	e1*2002/24*0260	CH32KB	B
ER650C	ER6N	e1*2002/24*0409	C32KB	B
EX650C	ER6F	e1*2002/24*0417	C32KB	B
ZR550B	Zephyr 550	F540	CH32KB	B
ZR750C/D	Zephyr 750	F541	CH32KB	B
ZRT10A/B	Zephyr 1100	F989	CH32KB	B
ZRT20A	ZRX1200	e4*92/61*0106	C32KB	B
ZRT10C	ZRX1100	H619	C32KB	B
ZRT10C	ZRX1100	e4*92/61*0011	C32KB	B

Fahrzeughersteller: KTM

Fahrzeugtyp	Handelsbezeichnung	ABE-Nr. / EG-BE-Nr.	Lenkerklemmung	Lenker-ausführung
KTM 4T-EGS	640 LC4, Enduro, Supermoto	e1*92/61 00007	C32KB	B
KTM DK II	640 Duke II	e1*92/61 00048	C32KB	B
KTM Duke	690 Duke	e1*2002/24*0353	C32KB	B
KTM 690 LC4	690 Enduro, Enduro R, 690SMC	e1*2002/24*0354	C32KB	B
KTM LC 4	690 Supermoto,R	e1*2002/24*0313	C32KB	B
KTM LC8	950 Adventure, 990 Adventure S, R	e1*92/61 00180	C32KB	B
KTM LC8 SM	950 Super Moto, R, T, 990 Super Moto, R	e1*2002/24*0249	C32KB	B
KTM LC8 SE	950 Super Enduro R	e1*2002/24*0280	C32KB	B
KTM LC8 EFI	990 Super Duke, R,	e4*2002/24*0232	C32KB	B

Fahrzeughersteller: Moto Guzzi

Fahrzeugtyp	Handelsbezeichnung	ABE-Nr. / EG-BE-Nr.	Lenkerklemmung	Lenker-ausführung
LS	Griso 850, 1100, 8V	e11*2002/24*0211	C32KB	B
LY	Bellagio 940	e11*2002/24*0614	C32KB	B
LP	1200 Sport, Sport 4V	e11*2002/24*0152	CH32KB	B
LZ	Stelvio	e11*2002/24*0692	C32KB	B

Fahrzeughersteller: Suzuki

Fahrzeugtyp	Handelsbezeichnung	ABE-Nr. / EG-BE-Nr.	Lenkerklemmung	Lenker-ausführung
WVB5	GSF650 S Bandit	e4*2002/24*0359	C32KB	B
WVCJ	GSX650F	e4*2002/24*1342	C32KB	B
WVCX	SFV 650 Gladius	e4*2002/24*2102	CH32KB	B
AV	SV650, N	K329	C32KB	B
SR41B	DR750S	E777	C32KB	B
SR42B	DR800S	F346	C32KB	B
SR43B	DR800S	F723	C32KB	B
WVBS	DL 1000 V-Storm	e4*2002/24*0142	C32KB	B
WVBX	SV 1000 N	e4*92/61*0191	C32KB	B
AG	TL1000S	H632	C32KB	B
A3	GSX1200	K426	C32KB	B
GV75A	GSF1200 Bandit, S	H344	C32KB	B
WVA9	GSF1200 Bandit, S	e4*92/61*0086	C32KB	B
WVCB	GSF1200 Bandit, S	e4*2002/24*0850	C32KB	B
WVCH	GSF1250 Bandit, S	e4*2002/24*1300	C32KB	B
WVBN	GSX1400	e4*92/61*0116	C32KB	B
WVCR	B-King	e4*2002/24*1531	C32KB	B
WVBY	SV 650, S	e4*92/61*192	C32KB	B
WVBY	SV 650, S	e4*2002/24*0192	C32KB	B
WVCH	Bandit 650, S	e4*2002/24*2163	C32KB	B
C5	GSR 750	e4*2002/24*2594	C32KB	B
WVCH	GSX 1250 F	e4*2002/24*1300	C32KB	B

Fahrzeughersteller: Triumph

Fahrzeugtyp	Handelsbezeichnung	ABE-Nr. / EG-BE-Nr.	Lenkerklemmung	Lenker-ausführung
D67LD	Street Triple,	e11*2002/24*0611	C32KB	B
D67LD	Street Triple R	e11*2002/24*0611	C32KB	B
T300B	Speed Triple	G677	C32KB	B
T509	Speed Triple	H682	C32KB	B
595N	Speed Triple	e11*92/61*00041	C32KB	B
515NJ	Speed Triple	e11*2002/24*0135	C32KB	B
515NJ	Speed Triple	e11*2002/24*0439	C32KB	B
T709 EN	Tiger 955 i	e11*92/61*00007	C32KB	B
115NG	Tiger 1050	e11*2002/24*0440	C32KB	B
986ME	Thruxtton 900	e11*2002/24*0109	C32KB	B
A08	Tiger 800, XC	e11*2002/24*1048	C32KB	B
T309RT	Thunderbird	H046	C32KB	A
309RT	Thunderbird	e11*92/61*00008	C32KB	A
B16BA	Thunderbird	e11*2002/24*0833	C32KB	A
908ML	Speedmaster	e11*92/61*00075	C32KB	A
986ML2	Speedmaster	e11*2002/24*0606	C32KB	A
C23XB	Rocket III	e11*2002/24*0108	C32KB	A
908M	America	e11*92/61*00042	C32KB	A
986MK	America	e11*2002/24*0374	C32KB	A
986MK2	America	e11*2002/24*0605	C32KB	A
986ME	Thruxtton 900	e11*2002/24*0109	C32KB	A
908MD	Bonneville	e11*92/61*00030	C32KB	A
986MF	Bonneville	e11*2002/24*0123	C32KB	A
986MF	Bonneville	e11*2002/24*0609	C32KB	A

Fahrzeughersteller: Yamaha

Fahrzeugtyp	Handelsbezeichnung	ABE-Nr. / EG-BE-Nr.	Lenkerklemmung	Lenkerausführung
RP10	XJR1300	e1*92/61*0204	C32KB	B
RP12	MT-01	e13*2002/24*0027	C32KB	B
RP18	MT-01	e13*2002/24*0112	C32KB	B
RP19	XJR1300	e13*2002/24*0168	C32KB	B
RP21	V-Max	e13*2002/24*0298	C32KB	B
DG20	WR250R, X	e13*2002/24*0219	C32KB	B
RM02	MT-03	e13*2002/24*0036	C32KB	B
RJ19	XJ6	e13*2002/24*0323	C32KB	B
DM01	XT660 R, X	e13*92/61*0085	C32KB	B
DM02	XT660 Z Tenere	e13*2002/24*0272	C32KB	B
3LD	XTZ750	F171	C32KB	B
3WM	XTZ750	F343	C32KB	B
RN06	FZS1000 Fazer	e13*92/61*0103	C32KB	B
RN14	FZS1000 Fazer	e13*2002/24*0021	C32KB	B
RN16	FZ1; Fazer	e13*2002/24*0040	C32KB	B
RP05	BT1100 Bulldog	e1*92/61*0116	C32KB	B
4PU	XJR1200	G978	C32KB	B
RP02	XJR1300	K266	C32KB	B
RP06	XJR1300	e1*92/61*0134	C32KB	B
RN25	FZ8, Fazer	e13*2002/24*0393	C32KB	B
447	XS650	9623	C32KB	B
3L1	XS650	B601	C32KB	B
48T	SR500	D392	C32KB	B
2J4	SR500	A653	C32KB	B

Weitere erforderliche Angaben oder Einschränkungen zum Verwendungsbereich an Fahrzeugen:

- keine

Lenkerausführungen:

A: 31,90mm mittig konifiziert auf 25,4mm außen

B: 31,90mm mittig konifiziert auf 22,2mm außen